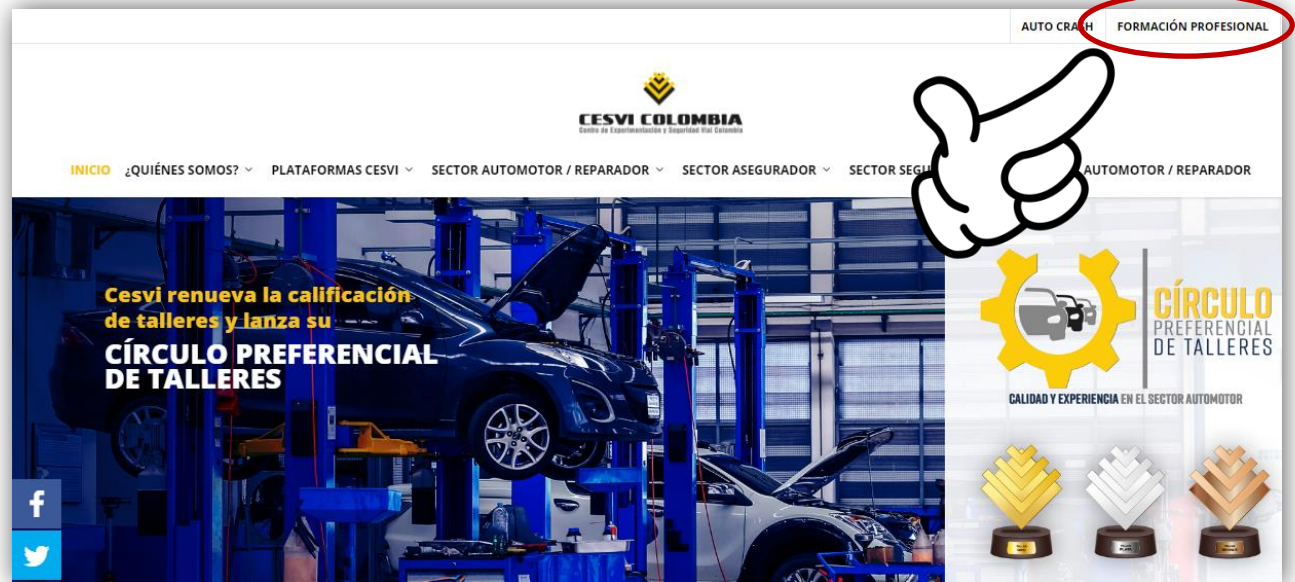


INSTRUCTIVO PARA LA DESCARGA DE DIPLOMAS


1. Ingrese a nuestro sitio web
<https://www.cesvicolombia.com/>

2. Seleccione la opción **Formación Profesional**.

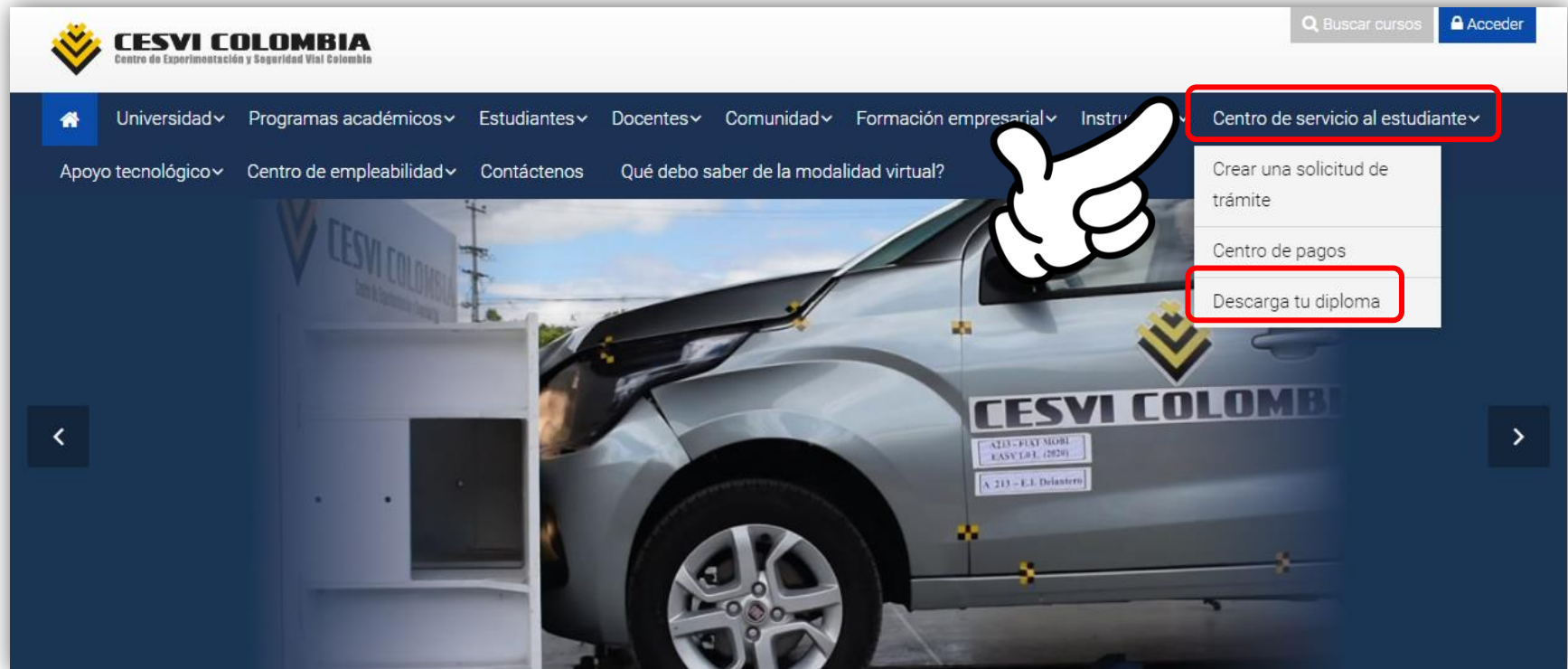
También puede realizar esta actividad desde dispositivos móviles.



3. Ingrese a **Campus Virtual**.




4. Luego en la barra de menú superior derecha, seleccione la opción **Centro de servicio al estudiante** y en la lista desplegable haga clic en **Descarga tu diploma**.



5. En este espacio ingrese el número de su documento de identidad sin puntos o comas, si es nacional (12345678) o internacional (01-234-567 con los caracteres completos), seleccione la opción “Buscar Curso”, posterior a ello el aplicativo enseñara el resumen de cursos realizados, a continuación deberá hacer clic en el icono de pdf para la visualización de los diplomas.

DIPLOMAS

Cursos e impresión de diplomas		Autenticidad de diplomas		
Cédula del Estudiante <input type="text"/> <input type="button" value="Buscar Curso"/>		Codigo de Verificación <input type="text"/> <input type="button" value="Validar Diploma"/>		
Nombre Curso	Inicio	Finalización	Aprobado	Imprimir
Curso Virtual Homogenización de Peritos - Nivel Básico	08/05/2017	11/06/2017	S	
Curso Virtual Homologación de Peritos	18/05/2017	22/05/2017		



6. Este es el diploma, en la parte superior derecha le dará opciones para guardar, imprimir y demás ayudas para descargarlo en su equipo o dispositivo.

